

Vejledning: Rammefastsættelse i Statens Budgetsystems bevillingsmodul

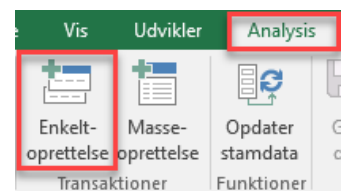
Det er en vejledning til indtastning i inputskemaet **Rammefastsættelse** i Statens Budgetsystems (SBS) bevillingsmodul.

Inputskeamet **Rammefastsættelse** anvendes af Finansministeriets departement. De transaktioner, du opretter, vil fremgå af rapporten **Rammeudmelding**.

Rammefastsættelsen påbegyndes med oprettelse af transaktioner i fanerne **Transaktioner** eller **Transaktioner – Masseoprettelse**. Efterfølgende indtastes rammerne under fanen **Rammefastsættelse**. Det er en forudsætning for at indtaste en ramme, at transaktionen oprettes først.

Opret transaktion

Gå til **Analysis** i værktøjslinjen, og klik på **Enkeltoprettelse**.



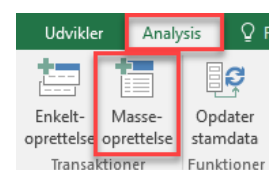
Udfyld **Beskrivelse** og klik på **Opret**.

Opret transaktion - angiv beskrivelse

* Beskrivelse:

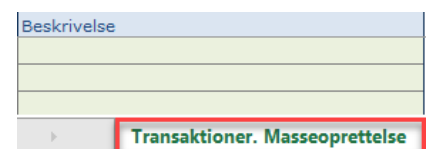
Opret Annuller

Alternativt klik på **Masseoprettelse** eller direkte på fanen **Transaktioner - Masseoprettelse**.



Udfyld **Beskrivelse**.

Du kan oprette op til 35 transaktioner ad gangen.



I fanen **Transaktioner** fremgår alle oprettede transaktioner. Her har du også mulighed for at redigere transaktionens **Beskrivelse**.

